

(재)혜안재단 1기 장학생

# 제출 서류 안내

# 1기 미래장학금Ⅱ(대학생) 제출 서류 안내

## ■ 공통 사항

- ✓ 모든 서류는 최근 3개월 이내에 발급된 서류로 제출
- ✓ 제출된 서류는 일체 반환하지 않으며, 기재사항이 허위로 판명될 경우 선발이 취소됨
- ✓ 기혼자의 경우 모든 서류 본인 및 배우자 기준으로 발급 후 제출
- ✓ 모든 제출서류는 주민번호 뒷자리가 노출되지 않도록 주민번호 뒷자리 미공개 발급 또는 가림 처리 후 제출

★발급 서류는 아래 첨부된 상세자료 필독 후 제출

## ■ 제출 서류

순번	구분	제출서류		발급기준	발급기관	발급·작성 대상	비고	참고 페이지
1	재단 양식 작성	지원서 및 자기소개서		재단 양식 작성 및 제출	한국장학재단	본인		
2		개인정보 수집·이용 동의서				본인, 보호자		
3		타 장학금 수혜 여부 확인서				본인		
4		장학생 서약서				본인		
5		(선택) 지도교수 추천서				본인		
6	발행	학자금 지원구간 통지서		현재	한국장학재단	본인	- 전체학기가 나오도록 발급 - 최종 이수학기 기준 발급 가능한 최신 서류	3p
7		장학금 수혜확인서(증명서)		현재	학교	본인	- 최종 이수학기 기준 발급 가능한 최신 서류	4p
8		재학증명서		현재	학교	본인	- 26-1학기 해외 교환학생, 휴학(군 휴학 포함) 예정자 지원 불	5p
9		전체 학기 성적증명서		현재	학교	본인	- 25-2학기까지 학부 전체 성적(현재 재학중인 학교에서 4학기 이상 성적보유자만 지원 가능)	5p
10		주민등록등본		현재	정부24	본인		6p
11		가족관계증명서(상세)		현재	전자가족관계 등록시스템	부 또는 모	- 부모님(부or모) 기준으로 발급하여 본인, 형제자매가 나오도록 - 기혼자는 본인 기준으로 발급	7-8p
12		건강 장기요양 보험료 납부확인서		2025. 01. ~현재	국민건강보험	비고 확인	- 부모가 각각 건강보험료를 납부하는 경우 부모 각각의 납부확인서 모두 제출 - 지원자의 건강보험료 납부 이력이 있는 경우 함께 제출	9-10p
13		지방세 세목별 과세증명서 ※부모 이혼 및 부 재의 경우 친권자의 서류 제출	재산 보유시	과세연도 2025	행정복지센터	본인, 부, 모	① 재산 보유 지역 발급 ② 재산 보유 지역 외 전국 모든 지역 발급	11p
			재산 미보유시		행정복지센터, 위택스			전국 자치단체 기준 미과세증명서
14		(선택) 국민기초생활수급자 증명서, 한부모가족 증명서 등		3개월 이내	정부24 또는 해당 서류 발급기관		- 원칙적으로 학생 본인 명의로 제출하되, 학생이 세대원인 경우에는 부모(세대주) 명의 증명서류로 갈음 가능 - 자립준비청년 증빙서류는 본인 기준 발급	13p



# 대학교 발급 장학금 수혜 확인서(증명서)

- ✓ 발급기준: 최종 이수학기 기준 발급 가능한 최신 서류
- ✓ 발급기관: 본인 학교

## ■ 발급 방법(예시)

### 대학교 장학금 수혜증명서

※ 2026학년도 1학기부터는 학사정보시스템에 로그인 후 확인 가능합니다.  
(학사정보시스템-학사-장학-장학출력-장학수혜증명서발급)

증명서구분, 학번, 생년월일 6자리를 입력한 후, "출력" 버튼을 누르세요!

장학금 수혜증명서(전체) ▼


장학년도

전체

학번

생년월일 6자리 (99년 1월 1일 => 990101)

출력



## ■ 서류 예시

### 장학금 수혜 확인서

**1. 대상자**

소속	기계공학과	학년	2학년	성명	김혜안
학번	20241234	출력	출력		


**2. 수혜현황**

년도	학기	수혜명	비고	년도	학기	수혜명	비고
2024	1						
2024	1						
2024	1	국가유족(1인/전일/정기)					
2024	2	장학우수(80%)					
2024	2						
2024	2						
2024	2						
2025	1						
2025	1						
2025	1						
2025	2						
2025	2						
2025	2						
2025	2						

위와 같이 장학금 수혜 여부를 확인합니다.

2026년 2월 5일

대학교 총장



\* 자동발급 발급용이므로, 국인이 없으면 무효입니다.

## 재학증명서, 성적증명서

- ✓ 발급기준: 재학증명서 현재, 성적증명서 현재까지 전체학기
- ✓ 발급기관: 본인 학교

### ■ 발급 방법(예시)

대학교  
ity of Education

증명서발급 원본대조 고객센터

## 증명서 선택

인터넷을 통하여 24시간 언제, 어디서든 발급할 수 있습니다.



- PDF 증명서 파일의 유효기간은 **다운받은 날부터 90일 이내**이기 때문에 이점 유의하시기 바랍니다.
- 증명발급대행수수료 1,000원 + 전자증명서생성료 2,000원
- 영문 증명서는 학교에 영문 이름이 등록되어 있어야 영문 증명서 발급이 가능하며, 등록된 영문 이름으로 발급됩니다.
- 이름이 개명이 된 상태인 경우 대학에 개명신청을 해주십시오.
- 기존에 결제한 증명서가 있는지 "증명서 보관함 바로가기"를 클릭하시면 바로 확인이 가능합니다.

증명서 보관함 바로가기

- PDF 증명서는 결제 후 **1번만 다운로드** 가능합니다.

PDF 다운로드용 증명서 신청

증명서명	국문증명서	영문증명서
교육비납입증명서 2024년도 (발급가능년도) <small>* 출력전에도! 반드시 선택해주세요.</small>	<input type="checkbox"/>	-
성적증명서	<input type="checkbox"/>	<input type="checkbox"/>
재학증명서	<input type="checkbox"/>	<input type="checkbox"/>

이전

초기화

확인

# 주민등록등본

- ✓ 발급기준: 현재
- ✓ 발급기관: 정부24 (바로가기)

## 발급 방법

정부24

For Foreigners | 어린이 | 지원 | 화면크기

통합검색 | 로그인 | 회원가입

민원서비스 | 혜택알리미 | 정책정보 | 고객센터

모든 정부 서비스, 이제 한 곳에서 찾아보세요

자주 찾는 서비스

- 토지(임야)대장
- 주민등록등본(초본)**
- 자동차등록원부
- 건축물대장
- 가족관계증명서
- 여권 재발급
- 지방세 납세증명
- 납세증명

회원가입하고 아래 서비스를 편리하게 이용하세요.

- 민원신청
- 전자증명
- 혜택알리미
- 생활정보

로그인

✓ 주민등록표 등본 발급

주민등록표 초본 발급

신청 내용

주민등록상 주소 확인 (필수)

경기도 | 화성시

\* 회원정보 등록된 주소입니다. 주민등록상 주소와 다를 경우 변경하세요.

발급형태 선택 (필수)

전체 발급  선택 발급

발급 문서에 표시할 정보를 선택하세요.

과거의 주소 변동사항

세대 구성 정보     세대 구성 사유     세대 구성 일자     변동 사유

세대 구성원 정보     세대주와의 관계     등거인     변동 사유     발생일/신고일

주민등록번호 및자리

교부대상자 외 세대주·세대원·외국인 등의 이름

## 서류 예시

문서확인번호 : 1/1

주민등록표 (등본)

이 등본은 세대별 주민등록표의 원본 내용과 동일함을 증명합니다.  
담당자: 신청인:  
출도 및 목적: 2026년 02월 06일

경기도 화성시장

세대주 성명(한자)	김혜안 (金慧眼)	세대 구성 사유 및 일자	발생 일 / 신고 일	변동 사유
주소				
현주소: 2026-02-01 행정구역변경				
== 공 란 ==				
번호	세대주 성명(한자) 관계	주민등록번호	발생 일 / 신고 일	변동 사유
1	본인 김혜안	( )	거주자	전입
2	배우자	( )	거주자	전입
3	자녀	( )	거주자	전입
4	자녀	( )	거주자	출생등록
== 이하 여백 ==				

화성시 주민등록사무소

- 경기도 화성시 주민등록사무소
- 본인이나 세대원은 정부24(www.gov.kr)에서 무료로 주민등록표를 열람하거나 교부받을 수 있습니다.
  - 정부24(www.gov.kr)에서 위 발급확인번호로 내용의 진위여부를 발급일로부터 90일간 확인할 수 있습니다. 또한 문자 상담과 바로드루도 전화확인(정부24 앱 또는 스캐너용 문서확인 프로그램)을 하실 수 있습니다.
  - 직인의 날인은 「행정업무의 효율적 운영에 관한 규정」에 따른 전자이미지인원을 인쇄하는 것으로 간주할 수 있고, 이 경우 직인의 직상은 적색 또는 흑색으로 할 수 있습니다.
  - 외국인 또는 외국적동포는 주민등록번호가 아닌 외국인등록번호 또는 국내거소신고번호가 기재됩니다.
  - 정확한 가족관계는 주민등록표 등·초본상 세대주와의 관계가 아닌 가족관계증명서 등으로 확인하여야 합니다.

# 가족관계증명서

- ✓ 발급기준: 가족관계증명서(상세)
- ✓ 발급기관: 전자가족관계등록시스템 ([바로가기](#))

## ■ 발급 방법

### 가족관계등록부 신청인 정보 조회

**미리 확인해 주세요!**

- 신청인의 본인확인을 위해 인증서(공동인증서, 금융인증서, 간편인증)가 필요합니다. [인증서 안내](#)
- [테스트 증명서 출력]을 통해 소유하신 프린터의 정상 출력 여부를 확인하실 수 있습니다. [테스트 증명서 출력](#)

### 이용약관

**제1조 (목적)**  
이 약관은 전자가족관계등록에 관한 정보의 제공과 이용 등에 관하여 법원행정처와 이용자 사이의 이용관계를 규정함을 목적으로 한다.

**제2조 (용어의 정의)**  
이 약관에서 사용하는 용어의 정의는 다음과 같다.

- 대법원 전자가족관계등록시스템(<https://efamilyscourt.go.kr>)이라 함은 전자가족관계등록 서비스를 인터넷으로 제공하기 위하여 법원행정처가 구축하고 운영하는 홈페이지를 말한다.
- 이용자라 함은 대법원 전자가족관계등록시스템 홈페이지에 접속하여 이 약관에 따라 법원행정처가 제공하는 인터넷 열람발급 등의 서비스를 이용하는 자를 말한다.

위 이용약관에 동의합니다.

키보드보안 프로그램 적용

입력하는 정보(주민등록번호, 비밀번호 등)의 유출 방지를 위해 키보드보안 프로그램을 적용하시기 바랍니다.

(\*) 표시는 필수 입력사항입니다. **! 금융인증서, 간편인증이 정상 처리되지 않는 경우 공동인증서를 이용하여 주시기 바랍니다.**

성명*	<input type="text" value="김혜안"/>
<input checked="" type="radio"/> 주민등록번호*	<input type="text" value="040223"/> - <input type="text" value="*****"/>
<input type="radio"/> 재외국민 식별번호*	<input type="text"/> - <input type="text"/>
추가정보확인*	선택 <input type="text"/>

재외국민 식별번호는 주민등록번호가 없는 재외국민이 인증서를 발급받을 때 부여받은 임의의 식별번호입니다.

### 가족관계등록부 열람/발급 신청

- 발급 대상자를 선택해 주세요.
  - 본인
  - 가족
    - 부 김아빠
    - 모 박엄마

1) 미혼: 부모님 기준으로 발급 (본인 형제자매가 나오도록)  
2) 기혼: 본인 기준으로 발급

본인 외 부, 모, 배우자, 자녀의 증명서를 발급받을 수 있습니다.(할아버지의 증명서는 발급받을 수 없습니다.)
- 증명서 종류를 선택해 주세요. [증명서 안내](#)
  - 가족관계증명서
  - 기본증명서
  - 혼인관계증명서
  - 입양관계증명서
  - 친양자입양관계증명서
- 일반증명서, 상세증명서, 특정증명서 중 선택해 주세요. [예시](#)
  - 일반증명서
  - 상세증명서
  - 특정증명서

본인과 부모, 배우자, 생존한 현재의 혼인 중의 자녀에 관한 사항이 나옵니다.
- 주민등록번호(뒷부분 6자리) 공개 여부를 선택해 주세요.
  - 전부 비공개
  - 전부 공개
  - 신청대상자 본인만 공개
- 수령방법을 선택해 주세요.
  - 직접 인쇄
  - 전자문서지급 [자세히](#)
  - 화면 열람

증명서를 프린터로 직접 인쇄합니다.  
팝업 차단이 되어있는 경우 팝업 차단을 해제하여 주시기 바랍니다.
- 신청사유를 선택해 주세요.
  - 개인 신분 또는 가족관계증명
  - 국내 기관 제출
  - 연말정산
  - 해외 제출
  - 본인 확인 등 기타

# 가족관계증명서

- ✓ 발급기준: 가족관계증명서(상세)
- ✓ 발급기관: 전자가족관계등록시스템 ([바로가기](#))

## ■ 서류 예시

### 가족관계증명서(상세)

등록기준지	경기도 화성시				
구분	성명	출생연월일	주민등록번호	성별	비고
본인	김아빠				
가족사항					
구분	성명	출생연월일	주민등록번호	성별	비고
부	김할아버지			남	
모	이할머니			여	
배우자	박엄마			남	
자녀	김혜안				
자녀	김동생				

1) 미혼: 부모님 기준으로 발급 (본인 형제자매가 나오도록)

2) 기혼: 본인 기준으로 발급

위 가족관계증명서(상세)는 가족관계등록부의 기록사항과 불일치함을 증명합니다.

2026년 02월 09일

법원행정처 전산정보중앙관리소 전산운영책임관



※ 위 증명서는 「가족관계의 등록 등에 관한 법률」 제15조제3항의 기록 정보사항을 인용한 상세증명서입니다.



# 건강·장기요양 보험료 납부확인서

- ✓ 발급기준: 2025. 01 ~ 현재
- ✓ 발급기관: 국민건강보험 (바로가기)

## ■ 서류 예시(직장가입자)

발급번호: 2/2

### 가입자 건강·장기요양보험료 납부확인서

가입자 성명	김아빠	생년월일	
사업장 명칭	회사명	납부자번호	


2026년 01월 ~ 2026년 02월 납부내역 (단위: 원)

월별	고지금액				납부금액			
	건강 보험료	장기요양 보험료	보수 외 소득월액 (건강)	보수 외 소득월액 (요양)	건강 보험료	장기요양 보험료	보수 외 소득월액 (건강)	보수 외 소득월액 (요양)
1월								
2월								
3월								
4월								
5월								
6월								
7월								
8월								
9월								
10월								
11월								
12월								
연말정산								
합계								

납부총액      용도구분      납부확인용

위와 같이 보험료를 납부하였음을 확인합니다

2026년 02월 09일

국민건강보험공단 이사장 

※ 직장가입자의 보수월액보험료 납부의무자는 「국민건강보험법」 제77조에 따라 사업장의 사용자입니다. 따라서 사용자가 아닌 직장가입자에게는 제납에 대한 귀책사유가 없습니다.

※ 이 확인서는 상기 사용용도 외의 다른 용도로 사용되어서는 안 되며, 다른 용도(재직·경력증명, 금융기관 제출, 소득 파악용 등)로 사용되어 발생한 문제에 대한 법적 책임은 공단에 있지 않음을 알려드립니다.

※ 위 내용은 발급일 현재 기준입니다. 자동이체의 경우 납부만영 관계로 발급 일자에 따라 당월 보험료 납부금액이 확인되지 않을 수 있으며, 당월 보험료 정산, 자격변동신고, 납부취소 등의 사유로 변경될 수 있습니다.

※ 종합소득세신고용 지역보험료 및 보수 외 소득월액보험료 납부금액은 납부하신 연체금과 신용카드 수수료가 포함되어 있으며, 휴직자의 경우 납부유예에 따른 마이너스 표기로 실제 환급금이 아닐 수 있습니다.

※ 이 확인서는 공단 홈페이지(www.nhis.or.kr) 증명서 진위확인 메뉴를 통해 증명서의 진위 여부를 확인할 수 있습니다. (발급일로부터 90일까지) 단, 정부24에서 발급 받은 경우는 정부24에서만 확인이 가능합니다.

## ✓ 필수 참고사항

- 1) 부, 모가 각각 건강보험료를 납부하는 경우 부모 각각의 납부확인서 모두 제출
- 2) 지원자의 건강보험료 납부 이력이 있는 경우 함께 제출

## ■ 서류 예시(지역가입자)

발급번호: 1/1

### 가입자 건강·장기요양보험료 납부확인서

가입자 성명	김아빠	생년월일	
사업장 명칭		납부자번호	


2025년 01월 ~ 2025년 11월 납부내역 (단위: 원)

월별	고지금액				납부금액			
	건강 보험료	장기요양 보험료	보수 외 소득월액 (건강)	보수 외 소득월액 (요양)	건강 보험료	장기요양 보험료	보수 외 소득월액 (건강)	보수 외 소득월액 (요양)
1월								
2월								
3월								
4월								
5월								
6월								
7월								
8월								
9월								
10월								
11월								
12월								
합계								

납부총액      용도구분      납부확인용

위와 같이 보험료를 납부하였음을 확인합니다

2026년 02월 09일

국민건강보험공단 이사장 

※ 직장가입자의 보수월액보험료 납부의무자는 「국민건강보험법」 제77조에 따라 사업장의 사용자입니다. 따라서 사용자가 아닌 직장가입자에게는 제납에 대한 귀책사유가 없습니다.

※ 이 확인서는 상기 사용용도 외의 다른 용도로 사용되어서는 안 되며, 다른 용도(재직·경력증명, 금융기관 제출, 소득 파악용 등)로 사용되어 발생한 문제에 대한 법적 책임은 공단에 있지 않음을 알려드립니다.

※ 위 내용은 발급일 현재 기준입니다. 자동이체의 경우 납부만영 관계로 발급 일자에 따라 당월 보험료 납부금액이 확인되지 않을 수 있으며, 당월 보험료 정산, 자격변동신고, 납부취소 등의 사유로 변경될 수 있습니다.

※ 종합소득세신고용 지역보험료 및 보수 외 소득월액보험료 납부금액은 납부하신 연체금과 신용카드 수수료가 포함되어 있으며, 휴직자의 경우 납부유예에 따른 마이너스 표기로 실제 환급금이 아닐 수 있습니다.


※ 이 확인서는 공단 홈페이지(www.nhis.or.kr) 증명서 진위확인 메뉴를 통해 증명서의 진위 여부를 확인할 수 있습니다. (발급일로부터 90일까지) 단, 정부24에서 발급 받은 경우는 정부24에서만 확인이 가능합니다.

# 지방세 세목별 과세증명서 (재산 보유시)

- ✓ 발급기준: 과세연도 2025년
- ✓ 발급기관: 행정복지센터 (필요 서류 등 확인 후 방문)

## ① 지방세 세목별 과세증명서 (재산보유 지역)

보유재산에 대한 전국 모든 지역의 지방세 세목별 과세증명서 발급



VOICECYC

문서확인번호: 1/2

발급번호: Issuance Number

### 지방세 세목별 과세증명서 Local Tax Assessment Certificate

납세자 Taxpayer	성명(법인명) Name(Name of Corporation)	주민(법인, 외국인)등록번호 Resident(Corporation, Foreign) Registration No.			
	주소(영업소) Address(Business Office)	주소(영업소) Address(Business Office)			
상호 Company Name	사용목적 Purpose of Use		서류제출용		
과세대상 Tax Objects	경기도 화성시				
세목 Tax Items	부과연월 Tax Year-Month	부과유형 Tax Pattern	과세번호 Tax No.	세액 Tax Amount	비고 Remarks
지방소득세(총합소득)	2025				
소계					
재산세(건축물)					
지방차량등록세(소형)					
지방교육세					
소계					
재산세(토지)					
지방교육세					
소계					

※과세자치단체 : 경기도 화성시 동탄구

**위와 같이 과세되었음을 증명합니다.**


I hereby certify that the above tax assessment is true and correct

2026년 02월 06일 (Year/Month/Day)

신청인 성명(법인명) :  
Applicant Name(Name of Corporation)

주소(영업소) :  
Address(Business Office)

**화성시 동탄구청장**  
The Chief of Dongtan branch office



※ 이 증명서는 재산소유 유무의 확인용으로 사용할 수 없습니다.  
This certificate does not verify the ownership of any properties.

## 필수 참고사항

- 1) 재산 보유시 ①, ② 모두 제출 \*① 과세 지역이 2곳이면 2곳 모두 제출
- 2) 지원자, 부, 모의 서류 모두 제출

## ② 지방세 세목별 과세증명서 (재산 보유 지역 외 전국 모든 지역)

재산 보유지역을 제외한 전국 모든 지역의 지방세 세목별 과세증명서 발급

Page : 1/1

발급번호: Issuance Number

### 지방세 세목별 과세증명서 Local Tax Assessment Certificate

납세자 Taxpayer	성명(법인명) Name(Name of Corporation)	주민(법인, 외국인)등록번호 Resident(Corporation, Foreign) Registration No.			
	주소(영업소) Address(Business Office)	주소(영업소) Address(Business Office)			
상호 Company Name	사용목적 Purpose of Use		제증명을 위한 서류제출		
과세대상 Tax Objects					
세목 Tax Items	부과연월 Tax Year-Month	부과유형 Tax Pattern	과세번호 Tax No.	세액 Tax Amount	비고 Remarks
[ 강원도, 경기도, 경상남도, 경상북도, 광주광역시, 대구광역시, 대전광역시, 부산광역시, 세종특별자치시, 울산광역시, 인천광역시, 전라남도, 전라북도, 제주특별자치도, 충청남도, 충청북도 ]					
[ 과세년도 : 2025 년 ]					
전체 세목					
위와 같이 전 세목에 대하여 과세 사실 없음					

**위와 같이 과세되었음을 증명합니다.**

I hereby certify that the above tax assessment is true and correct.


(YYYY/MM/DD)

신청인  
Applicant

성명(법인명)  
Name (Name of Corporation)

주소(영업소)  
Address (Business Office)

**시울특별시 마포 구청장**  
Head of the City/County/District/Town Government of Mapo-gu



※ 이 증명서는 재산소유 유무의 확인용으로 사용할 수 없습니다.  
This certificate does not verify the ownership of any properties.

# 지방세 세목별 과세증명서 (재산 미보유시)

- ✓ 발급기준: 과세연도 2025년
- ✓ 발급기관: 행정복지센터 (필요 서류 등 확인 후 방문), 위택스 (바로가기)

## ■ 서류 예시

지방세기본법 시행규칙[별지 제48호서식] Page : 1/1

발급번호 Issuance Number

### 지방세 세목별 과세증명서 Local Tax Assessment Certificate

납세자 TaxPayer	성명(법인명) Name(Name of Corporation) <b>김아빠</b>	주민(법인,외국인)등록번호 Resident(Corporation,Foreign) Registration No.
주소(영업소) Address(Business Office)		
상호 Company Name	사용목적 Purpose of Use	과제명을 위한 서류제출
과제대상 Tax Objects		
세목 Tax Items	부과년월 Tax Year-Month	부과유형 Tax Pattern
	과세번호 Tax No.	세액 Tax Amount
		비고 Remarks

[ 전국 자치단체 ]  
[ 과세연도 : 2025 년 ]  
전체 세목  
**위와 같이 전 세목에 대하여 과세 사실 없음**

위와 같이 과세되었음을 증명합니다.  
I hereby certify that the above tax assessment is true and correct. (YYYY/MM/DD)

신청인  
Applicant

성명(법인명)  
Name  
(Name of Corporation)  
주소(영업소)  
Address  
(Business Office)

서울특별시 마포 구청장  
Seoul City/County/District/Town Government of Mapo-gu

Head of the City/County/District/Town Government of Mapo-gu  
※ 이 증명서는 재산소유 유무의 확인용으로 사용할 수 없습니다.  
This certificate does not verify the ownership of any properties.

VOICCYC

문서확인번호 1/1

발급번호 Issuance Number

### 지방세 세목별 과세증명서 Local Tax Assessment Certificate

납세자 Taxpayer	성명(법인명) Name(Name of Corporation) <b>김아빠</b>	주민(법인,외국인)등록번호 Resident(Corporation, Foreign) Registration No.
주소(영업소) Address(Business Office)		
상호 Company Name	사용목적 Purpose of Use	제출용
과제대상 Tax Objects		

[ 전국 자치단체 ]  
[ 과세연도 : 2025 - 2025 ]

지역개발세, 취득세, 주민세(법인세분), 지방소득세(종합소득, 구)취득세(이륜차량), 주민세(개인분), 주민세(특별징수), 농업소득세, 주민세(개인사업), 주민세(법인균등), 재산세(항공기), 재산세(주택), 담배소비세, 재산세, 면허세(일반), 주민세(재산분), 등록세(차량), 주민세, 구)취득세(기타), 취득세(기계장비), 취득세(이륜차량), 자동차세(이륜차), 등록세(부동산), 주민세(양도소득), 구)재산세(선박), 지역차원시정세(특정차원), 주행세, 등록세(특별징수), 취득세(선박), 주민세(개인균등), 주민세(사업소분), 등록세(기계장비), 주민세(종업원분), 제차세, 등록세(기타), 취득세(차량), 등록세(이륜차량), 자동차세(기계장비), 구)재산세(토지), 취득세(기타), 지방소득세(법인소득), 자동차세(자동차), 면허세, 지방소득세(특별징수), 등록세, 취득세(항공기), 등록면허세(등록), 주민세(종합소득), 취득세(부동산), 등록면허세(면허), 등록면허세, 면허세(차량), 자동차세(주택), 재산세(건축물), 종합토지세, 지방소득세(종업원분), 취득세, 지방소비세, 구)취득세(기계장비), 사업소득(종업원분), 구)취득세(선박), 구)재산세(주택), 구)취득세(부동산), 지방소득세(양도소득), 도축세, 구)재산세(건축물), 재산세(선박), 취득세(선박), 구)취득세(차량), 지방소득세, 구)재산세(항공기), 재산세(토지), 사업소득세(재산할)

에 대하여 과세 사실 없음

위와 같이 과세 사실이 없음을 증명합니다.  
I certify that there is no taxation as above.

신청인 성명(법인명) :  
Applicant Name(Name of Corporation) :  
주소(영업소) :  
Address(Business Office) :

2026년 02월 06일 (Year/Month/Day)

최성시 동탄구청장  
The Chief of Dongtan branch office

수수료 Fee  
2026.02.06

Free/없음 ※ 이 증명서는 재산소유 유무의 확인용으로 사용할 수 없습니다.  
2026.02.06 This certificate does not verify the ownership of any properties.

# (선택) 국민기초생활수급자 증명서, 한부모가족 증명서 등

- ✓ 발급기준: 3개월 내에 발급한 서류
- ✓ 발급기관: 정부24 (바로가기) 등

## 필수 참고사항

원칙적으로 학생 본인 명의로 제출하되, 학생이 세대원인 경우에는 부모(세대주) 명의 증빙서류로 갈음 가능

### ■ 국민기초생활수급자 증명서

[서식2호] 수급자 증명서

**수급자 증명서**

1. 성명: (생년월일: )

2. 세대주 성명(시설명): (세대주와의 관계: )

3. 주소(소재지):

4. 수급자 구분:

<input type="checkbox"/> 생계급여 일반수급자	<input type="checkbox"/> 생계급여 조건부 수급자	<input type="checkbox"/> 의료급여 수급자
<input type="checkbox"/> 주거급여 수급자	<input type="checkbox"/> 교육급여 수급자	<input type="checkbox"/> 보정시설 수급자

5. 제출용도: (용 도) (제출처)

「국민기초생활 보장법」 제40조에 따라 위와 같이 「국민기초생활 보장법」 제23제2호에 따른 수급자임을 증명합니다.

년 월 일

특별자치시장·특별자치도지사·시장·군수·구청장·교육감 직인

※ 유의사항 : 교육급여 수급자 증명서를 단독으로 신청하였을 경우에는 사·도교육감이 발급합니다.

210mm×297mm(인쇄용지(특급) 120g/㎡)

### ■ 차상위계층 확인서

■ 국민기초생활 보장법 시행규칙 [별지 제7호서식] <신설 2015. 4. 20.>

차상위계층 확인서		처리기간
		즉시
성명 (대상자)	생년월일	
주소 (소재지)		
세대주 성명	세대주와의 관계	
용 도		
제 출 처		

「국민기초생활 보장법」 제2조, 같은 법 시행규칙 제3조 및 같은 법 시행규칙 제38조제4항에 따른 차상위계층임을 확인하여 주시기 바랍니다.

년 월 일

신청인 (서명 또는 인) (대상자와의 관계 : )

특별자치시장·특별자치도지사·시장·군수·구청장 귀하

---

발급번호 제 호

위와 같이 차상위계층임을 확인합니다.

년 월 일

특별자치시장·특별자치도지사·시장·군수·구청장 직인

210mm×297mm(인쇄용지(특급) 120g/㎡)

### ■ 한부모가족 증명서

■ 한부모가족지원법 시행규칙 [별지 제2호서식] <신설 2014. 7. 22.>

**한부모가족증명서**

1. 성명: (생년월일: )

2. 세대주 성명(시설명): (세대주와의 관계: )

3. 주소(소재지):

4. 제출용도: (용 도) (제출처)

5. 선정일자:

「한부모가족지원법 시행규칙」 제3조의3에 따라 위와 같이 「한부모가족지원법」 제5조에 따른 한부모가족 지원대상자임을 증명합니다.

년 월 일

특별자치시장·특별자치도지사·시장·군수·구청장 직인

210mm×297mm(인쇄용지(특급) 120g/㎡)