

2018년 2학기 농어촌학자금용자 학생 실행 매뉴얼

한국장학재단
대출지원부

시스템 개선 등으로 인하여 일부 내용이 변경될 수 있음

I. 농어촌학자금용자 실행준비

로그인

한국장학재단 KOSAF

장학금 학자금대출

QUICK MENU

검색

ENGLISH

전체메뉴

재학생

졸업생

학부모

기입기관

로그인

로그인

한국장학재단을 방문해주셔서 감사합니다.

로그인

아이디를 입력해주세요

비밀번호를 입력해주세요

로그인 >

서비스 이용자 등록 >

아이디/패스워드 찾기 >

* 아직 서비스 이용자 등록을 하지 않으셨나요?

* 아이디/패스워드를 잊어버리셨나요?

* 주민등록번호 변경 신고 안내(1599-2000)

인증서 로그인

주민등록번호

로그인 >

인증서 안내 >

로그인이 안되는 경우

- 로그인을 하려면 우선 '서비스이용자 등록' 하셔야 합니다.
- 공인인증서 발급 후 24시간(영업일 기준)이 지나면 정상적으로 공인인증서 로그인이 가능합니다.
- 홈페이지를 이용하기 위해서는 암호화관련 모듈이 자동으로 설치됩니다. 설치가 제대로 되지 않을 경우 로그인이 되지 않습니다.

서비스이용자 로그인이 안되는 서비스 이용자는 **[로그인 암호화 및 보안 오류해결방법]**을 클릭하여 확인해 주시기 바랍니다.

- [로그인 암호화 및 보안 오류해결방법]을 확인 후에도 해결이 안되는 경우 문의전화
- 암호화모듈(NISaFe Web V6) 관련문의 : 이니텍(주) 1644-5040
- 온라인백신(AhnLab Safe Transaction) 관련문의 : ahnLab 1588-1803
- 키보드보안(nProtect Online Security) 관련문의 : (주)영카인터넷 1566-0771

Tip

- 한국장학재단 홈페이지 접속 : <http://www.kosaf.go.kr>
- ID/PW 또는 공인인증서 사용 로그인
- 학자금대출 실행 시 반드시 **본인 공인인증서** 필요!

I. 농어촌학자금용자 실행준비

농촌학자금용자 지급신청



장학금 학자금대출

인재육성
기부
생활관
고객센터
재단소개
정보공개

<p>소득구간(분위)</p> <p>한눈에 보는 소득구간(분위) 나의 소득구간(분위) 확인 소득구간(분위) 이의신청 가구원 정보제공 동의 하기 가구원 정보제공 동의현황 국의 소득 재산 신고 현황 가구원 소득구간(분위) 신청 현황</p>	<p>학자금대출 안내</p> <p>학자금대출 소개하기 취업 후 상환 학자금대출 일반 상환 학자금대출 농어촌출신대학생학자금용자 한미 대학생 연수(WEST 프로그램 어학연수비대출) 학자금유예대출</p>	<p>종합조회</p> <p>학자금대출 신청</p> <p>학자금대출 신청하기 사전신청현황 신청현황 및 지급신청 농어촌학자금용자 지급신청 제출서류 안내 서류제출현황</p>	<p>학자금 중복지원방지</p> <p>중복지원방지 제도 안내 중복지원현황 조회 학자금대출 상환 안내 취업 후 상환 학자금대출 일반 상환 학자금대출 농어촌용자/무이자대여 군복무이자면제 지자체 이자지원 체크카드 포인트 상환</p>	<p>학자금대출 신용회복관리</p> <p>신용회복지원제도 소개 분할상환제도 손해금(지연배상금)감면제도 신용유의정보등록자 회복제도 정상화(기한이외회복)제도 전자재무승인제도</p>	<p>학자금뱅크</p> <p>학자금대출 상환 학자금대출 상환지원 학자금대출 사후관리 증명서발급 금융교육 신용교육</p>
---	--	--	--	---	--

- [보도자료] 2학기 국가장학금 1차 신청 마감 안내
- [보도자료] 2018년도 전국장학재단협의회 제4차 이사회 열어
- [보도자료] 한국장학재단, 청년 일자리 증점 육성을 위하여 중소기업진흥공단, BK기..



국가우수장학금

농어촌학자금용자 지급신청

학자금대출 신청 현황

아래의님 총1건의 학자금대출 신청 정보가 있습니다.

선택	신청날짜	대출상품	학적	대학	학과	연체 여부	중복지원 여부	기등록여부	상태	지급실행
<input type="checkbox"/>	2018-01-02	농어촌용자 등록금	학부재학생 (2014024029)			N	N	등록대상	기대신청중 2	지급신청 >

- [학자금대출 임청 >](#)
 [대출거절사유 >](#)
 [대출거절/상사증 해소방법 >](#)
 [신청/상환매뉴얼 >](#)
 [대출제도비교 >](#)

- ※ 신입생군의 경우 대학에 등록(기등록여부 '기등록')하였거나, 해당 학기 등록금대출을 실행한 경우에만 생활비대출 실행이 가능합니다.
- ※ 학부재학생의 경우 소득분위(구간) 및 학사정보가 있는 경우(대학원재학생은 학사정보가 있는 경우)만 등록금대출과 별개로 생활비대출 우선 실행이 가능합니다.
(단, 생활비대출 이후 해당 학기 등록금대출 실행 또는 대학에 등록(기등록여부 '기등록', 등록금 분할납부자는 분할원장 상 '기납부' 정보 존재)하여야 생활비대출에 대한 즉시 상환의 의무가 없으며, 다음 학기부터 학자금대출이 제한되지 않습니다)
- ※ 학부생 중 취업후 상환 학자금대출에 대한 '대출거절사유'가 '일반 상환 학자금대출 사전승인'인 경우, 주후 소득 1~8분위(구간)(또는 기초생활수급자, 다자녀가구) 확정되어야 승인될 수 있습니다.
- ※ 학자금대출 실행 완료한 후에는 대출상품 변경이 불가능하며, 취업후 상환 전환대출만 가능합니다.
(단, 취업 후 상환 전환대출은 요건이 충족되더라도, 전환대출 신청일 기준 일반상환학자금대출(등록금/생활비) 잔액이 각 10만원 이상일 경우만 전환 가능합니다)
(또한, 생활비 단독 전환대출의 경우, 등록금대출 기간 종료 후 신청 및 실행 가능합니다)
- ※ 기등록 등록금대출자(등록금 지배 납부 후 등록금대출자는)는 대출 승인 및 실행 시 부모에게도 함께 통지됩니다.
(단, 기존자 및 만 25세 이상인 자는 통지되지 않습니다)
- ※ 농어촌용자는 신청인원 등에 따라 용자지원에 제약이 있을 수 있습니다.

- [서류제출현황 바로가기 >](#)
 [신청서보기 >](#)
 [신청서 인쇄 >](#)
 [신청서 취소 >](#)
 [신청수정 \(소득대학변경\) >](#)

Tip

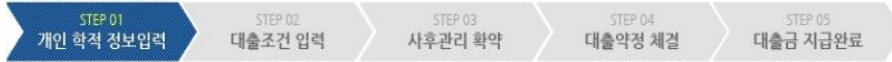
- ① 학자금대출>학자금대출 신청>농어촌학자금용자 지급신청 화면 접속
- ② 신청현황 화면에서 [지급신청] 버튼 클릭

II. 농어촌학자금용자 실행

STEP01. 개인, 학적 정보입력

신청현황

- 농어촌용자 지급실행 신청 페이지 입니다.



- 개인 정보와 학교 정보를 정확히 입력하세요.

이름		주민등록번호	
대출상품	농어촌용자	신청일자	2018-06-12
소속대학		단과대학	자연과학대학
학과/전공		학년	3학년
학적구분	학부재학생	학번/수험번호	
휴대폰번호*	010 [v] - [] - []	전화번호*	054 [v] - [] - []
이메일*	digk [] @ naver.com [] naver.com [v]		
주민등록등본 주소*	38017 [우편번호찾기 >] 경북 경주시 안강읍 [] - 503호 []		

- * 신청시 입력한 개인정보가 변동이 없는지 확인하시고, 변경된 경우 재가입해주시기 바랍니다.

Tip

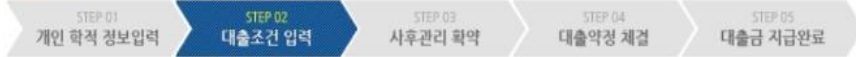
- 홈페이지의 [지급신청] 버튼 클릭 시 지급실행 신청 페이지로 연결됨
- 신청 시 입력했던 정보 자동 기입(학적정보는 수정 불가, 개인정보는 수정 가능)
- 오류가 있는 경우 [지급신청] 버튼 클릭 시 오류 관련 메시지가 나옴

II. 농어촌학자금용자 실행

STEP02. 대출조건 입력

신청현황

- 농어촌용자 지급실행 신청 페이지입니다.



- 자동이체계좌와 입출금계좌를 등록하세요.

계좌정보

권재방법	자동이체		
자동이체계좌 (원금 상환)	이동을 원하는 계좌번호를 선택하세요. <input type="text"/> 수취계좌조회 > · 이미 등록된 계좌가 있는 경우 선택		
	신규계좌등록 > · 등록된 계좌가 없는 경우 선택 (신규등록 아래 시 아래 우회경로에서 등록요임)		
	은행	예금주	계좌번호
	-	-	-
* 농어촌학자금용자의 경우, 자동이체계좌 약정 시 모든 학기 용자에 일괄 적용됩니다. ** 본인 명의 계좌만 등록 가능하며, 일반계좌번호로 등록해야 합니다. ※ 우회경로: 학자금대출>학자금병킹>학자금대출 상환지원>자동이체계좌 등록/약정			
본인 입출금계좌	이동을 원하는 계좌번호를 선택하세요. <input type="text"/> 수취계좌조회 > · 이미 등록된 계좌가 있는 경우 선택		
	신규계좌등록 > · 등록된 계좌가 없는 경우 선택 (신규등록 아래 시 아래 우회경로에서 등록요임)		
	은행	예금주	계좌번호
	-	-	-
* 본인 명의 계좌만 등록 가능하며, 일반계좌번호로 등록해야 합니다. ※ 우회경로: 학자금대출>학자금병킹>학자금대출 상환지원>자동이체계좌 등록/약정			

Tip

- 국가장학금 수혜 대상이나, 동 내용이 반영되지 않은 경우 팝업을 통해 공지
- 국가장학금 수혜 내역 반영 후 대출 실행을 희망할 경우, 대학 또는 상담센터 (1599-2000)로 문의
(단, 대학 등록기간 내에만 등록금대출 실행 가능하므로 등록기간 반드시 확인)
- 우선감면 미반영 후 대출 시, 사후 대출원금에 국가장학금액 상환처리

II. 농어촌학자금용자 실행

STEP02. 대출조건 입력

신청현황

● 농어촌용자 지급실행 신청 페이지 입니다.



● 자동이체계좌와 입출금계좌를 등록하세요.

계좌정보

권재방법	자동이체		
자동이체계좌 (원금 상환)	이동을 원하는 계좌번호를 선택하세요. <input type="button" value="수취계좌조회"/> · 이미 등록된 계좌가 있는 경우 선택 <input type="button" value="신규계좌등록"/> · 등록된 계좌가 없는 경우 선택 (신규등록 에러 시 아래 우회경로에서 등록요청)		
	은행	예금주	계좌번호
* 농어촌학자금용자의 경우, 자동이체계좌 약정 시 모든 학기 용자에 일괄 적용됩니다. ** 본인 명의 계좌만 등록 가능하며, 일반계좌번호로 등록해야 합니다. ※ 우회경로: 학자금대출>학자금뱅킹>학자금대출 상환지원>자동이체계좌 등록/약정			
본인 입출금계좌	이동을 원하는 계좌번호를 선택하세요. <input type="button" value="수취계좌조회"/> · 이미 등록된 계좌가 있는 경우 선택 <input type="button" value="신규계좌등록"/> · 등록된 계좌가 없는 경우 선택 (신규등록 에러 시 아래 우회경로에서 등록요청)		
	은행	예금주	계좌번호
* 본인 명의 계좌만 등록 가능하며, 일반계좌번호로 등록해야 합니다. ※ 우회경로: 학자금대출>학자금뱅킹>학자금대출 상환지원>자동이체계좌 등록/약정			

Tip

● 자동이체계좌와 입출금계좌 등록

* 농어촌학자금용자의 경우, 자동이체계좌 등록/약정 시 모든 학기 용자에 일괄 적용

** 본인 명의 계좌만 등록 가능하며, 일반계좌번호로 등록해야함

※ 신규등록 에러시 우회경로 이용 가능(학자금대출>학자금뱅킹>학자금대출 상환지원>자동이체계좌 등록/약정)

II. 농어촌학자금용자 실행

STEP02. 대출조건 입력

신청현황

● 농어촌용자 지급실행 신청 페이지 입니다.

STEP 01
개인 학적 정보입력

STEP 02
대출조건 입력

STEP 03
사후관리 회약

STEP 04
대출약정 체결

STEP 05
대출금 지급완료

입출금계좌를 등록하세요.

본인 인출금계좌	이름을 원하는 계좌번호를 선택하세요. > 수취계좌조회 > 이미 등록된 계좌가 있는 경우 선택		
	신규계좌등록 > 등록된 계좌가 없는 경우 선택 (신규등록 여려 시 이와 우회경로에서 등록요망)		
	은행	예금주	계좌번호
	-	-	-
* 본인 명의 계좌만 등록 가능합니다 ※ 우회경로 : 학자금대출 > 학자금병킹 > 학자금대출 상환지원 > 대출원리금자동이체 > 자동이체계좌등록			

본인 인출금계좌	이름을 원하는 계좌번호를 선택하세요. > 수취계좌조회 > 이미 등록된 계좌가 있는 경우 선택		
	12345681231321 국민은행 홍길동 > > 이미 등록된 계좌가 있는 경우 선택		
	이름을 원하는 계좌번호를 선택하세요. > 수취계좌조회 > 이미 등록된 계좌가 있는 경우 선택		
	12345681231321 국민은행 홍길동 > > 이미 등록된 계좌가 있는 경우 선택		
	입출금계좌선택		
	은행	예금주	계좌번호
	국민은행	홍길동	12345681231321
* 본인 명의 계좌만 등록 가능하며, 일반계좌번호로 등록해야 합니다. ※ 우회경로 : 학자금대출 > 학자금병킹 > 학자금대출 상환지원 > 자동이체계좌 등록/약정			

Tip • 기존에 등록된 계좌 사용 시 등록된 계좌 선택 후 수취계좌조회

II. 농어촌학자금용자 실행

STEP02. 대출조건 입력

○ 대학등록금을 선택하세요.

- 필수경비/선택경비를 확인한 후 등록금 실 납입금액을 확인하시기 바랍니다.
- 대출받으실 선택경비를 체크해 주시기 바랍니다.

대학등록금 선택

필수경비		선택경비	
과목	금액	과목	금액
수업료	2,179,000 원	<input checked="" type="checkbox"/> 학생회비	100,000 원
		<input checked="" type="checkbox"/> 의료공제비	100,000 원
소계	2,179,000 원	소계	200,000 원
등록금 합계	2,379,000 원	등록금합계 = 필수경비 소계 + 선택경비 소계	
타기관학자금 합계	이백삼십칠만 구천 원		
장학금 합계	0 원	수혜장학금: 해당사항 없음	
예치금	0 원		
등록금 대출한도	해당없음		
등록금대출가능금액	2,379,000 원		
	이백삼십칠만 구천 원		
등록금 대출금액	2,379,000 원	등록금 대출금액 = 등록금합계 - 타기관학자금 합계 - 장학금 합계 - 예치금	
	이백삼십칠만 구천 원		
대출금지급 및 지급방법	<p>대학계좌 [은행: 신한은행, 예금주: 기재번호]</p> <ul style="list-style-type: none"> · 이 대출은 대출개시일에 전액 지급되며, 등록금은 학교가 지정한 계좌로 입금됩니다. · 다만 등록금을 이미 납부한 경우, 신입생군에 한하여 등록금이 본인이 지정한 '입출금계좌'(본인명의로 입금됩니다). · * 재학생이 자비로 등록금 납부한 경우, 특별추천을 통해 1회에 한하여 본인 명의 계좌로 등록금 대출금 입금 가능 · 위 입출금계좌는 대학 또는 재단 등으로부터 환급금 등이 있을 경우 수신계좌로도 사용됩니다. 		

○ 대출약정 정보를 선택하세요.

대출약정 정보

상환방법*	원금균등상환 <input type="button" value="상환방법안내 >"/>
거치기간*	1년(12개월) <input type="button" value="상환의무 있음(중도상환 가능)"/>
상환기간*	1년(12개월) <input type="button" value="원금균등분할상환기간"/>
대출기간 (거치+상환)	24 개월
대출금액	2,379,000 원 이백삼십칠만 구천 원

[이전 >](#) [확인 >](#) [취소 >](#)

Tip

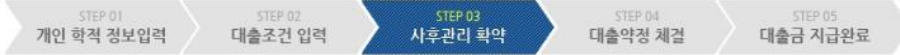
- 대학에서 업로드 한 수납원장 정보로 구성
- 등록금합계 = 필수경비 + 선택경비 (선택경비는 학생이 대출여부 선택 가능)
- 등록금 대출금액 = 등록금합계 - 타기관학자금 - 장학금 - 예치금 - 본인납부금액
- **최소 대출 금액 : 등록금 10만원 이상**
- 거치기간 및 상환기간(원금균등분할상환기간) 설정 후 확인

II. 농어촌학자금용자 실행

STEP03. 사후관리 확약

신청현황

● 농어촌용자 자금 신청 페이지 입니다.



학자금(등록금) 대출 상환 동의서

성명	이하은	주민등록번호	950511 - 2*****
----	-----	--------	-----------------

학자금(등록금)대출 상환동의서

_____ 소속대학교 귀중
_____ 한국장학재단 귀중

본인은 한국장학재단으로부터 학자금대출을 받아 등록을 필한 후 부득이한 사정(휴학, 자퇴, 제적, 기타)으로 납부한 등록금을 대학으로 부터 반환받게 될 경우 대학이 본인에게 직접 반환하는 대신 한국장학재단에 반환하여 본인의 학자금대출 잔액에서 상환처리(대출받은 금액이 대학이 본인에게 반환할 금액보다 적은 경우에는 그 자액을 본인에게 직접 반환) 할 것을 동의합니다.
또한, 본인은 대학에서 위 반환금을 본인에게 반환한 경우에도 직접 또는 대학을 통하여 즉시 한국장학재단에 반환하여 대출 잔액에 상환 처리할 것에 동의합니다.
본인이 신(舊)입생 추가대출*을 받은 경우, 본인이 등록 포기·등록 취소한 대학의 등록금 대출금(대학이 본인에게 직접 반환한 경우) 및 대출 이후 발생한 이자, 지연배상금 및 잔여원금은 본인이 즉시 상환처리하며, 재단이 별도 연락 없이 본인의 지정납부계좌**에서 이를 직접 이체 출금하는 것에 동의합니다.

* 신(舊)입생 추가대출: 신입생 편입생이 입학예정 또는 기존 대학으로 등록금 대출을 받은 후, 동일 학기에 추가로 타 대학에 합격하여 긴급하게 타 대학으로 등록금 대출을 받고자하는 특별한 경우에 한하여, 기존 대출금을 반환 또는 상환하기 전, 추가로 등록금대출을 지원하고 기존 대학에서 등록금대출본 인금을 재단으로 반환하는 제도(재학생 및 재입학생 이용불가)
** 지정납부계좌: 재단 자동계좌이체 신청약관의 지정납부계좌를 말함.

2018 년 06 월 12 일

본인은 위 학자금(등록금) 대출 상환 동의서를 충분히 읽고 이해하였습니까? 위 내용에 동의합니다.

[이전 >](#) [공인인증서 동의 >](#) [완료 >](#)

Tip • 대출 상환 동의서 내용을 확인 및 동의여부 체크 후 **공인인증서 인증**

II. 농어촌학자금용자 실행

STEP04. 대출약정 체결

신청현황

● 농어촌용자 지급실행 신청 페이지입니다.



● 학교정보

이름	이하은	주민번호	950511 - 2****
소속대학	경북대학교(본교) 학부	학과/전공	통계학과
학년	3학년	학번/수업번호	2014004039

● 농어촌용자

● 등록금 대금 내역을 확인하시기 바랍니다.

이월수납액		이전학기액	
과목	금액	과목	금액
수업료	2179000 원	학성과제	100000 원
		프로그램제	100000 원
소계	2179000 원	소계	200000 원
등록금 합계(전수납액+선대금액)			2379000 원
다가공적자금 합계			0 원
장학금 합계		수혜장학금 책임사항 없음	
예치금			0 원
등록금 대출잔액			책임없음
등록금대출가능금액			2379000 원
본인납부금액			0 원
등록금 대출액(등록금합계 - 다가공적자금 합계 - 장학금 합계 - 예치금 - 본인납부금액)			2379000 원
등록금 입금계좌	대학계좌(공통) 신청은행: 예금주: 이하은, 계좌번호: 94194		

● 대출정보

대출종류	농어촌용자	상환방법	원금균등상환
대출기간	24개월	대출일	2019-09-12
거치기간	2019-07-27 (12개월)	상환기간	2020-07-27 (12개월)
대출금리	0% (거치기간은 연 0% / 상환기간은 연 0%)		
결제방법	자동이체	자동이체납입일	매월 27일
자동이체 계좌	1등월 농협은행, 예금주: 이하은, 계좌번호: 310		

● 대출 거래 약점

재단이사에게 기본약관을 읽고 이해하고 동의 하시겠습니까?	<input type="button" value="내용확인 >"/>	<input type="radio"/> 예, 내용에 동의합니다.	<input checked="" type="radio"/> 아니요
전자금융거래 기본약관을 읽고 이해하고 동의 하시겠습니까?	<input type="button" value="내용확인 >"/>	<input type="radio"/> 예, 내용에 동의합니다.	<input checked="" type="radio"/> 아니요
전자금융서비스 이용약관을 읽고 이해하고 동의 하시겠습니까?	<input type="button" value="내용확인 >"/>	<input type="radio"/> 예, 내용에 동의합니다.	<input checked="" type="radio"/> 아니요
농어촌신대학생학자금용자 약정서를 읽고 이해하고 동의 하시겠습니까?	<input type="button" value="내용확인 >"/>	<input type="radio"/> 예, 내용에 동의합니다.	<input checked="" type="radio"/> 아니요
방문등록금 상환위임장서 및 대출잔액통지서를 읽고 이해하고 동의 하시겠습니까?	<input type="button" value="내용확인 >"/>	<input type="radio"/> 예, 내용에 동의합니다.	<input checked="" type="radio"/> 아니요
자동이체이체 신청 약관을 충분히 읽고 이해하셨습니까?	<input type="button" value="내용확인 >"/>	<input type="radio"/> 예, 내용에 동의합니다.	<input checked="" type="radio"/> 아니요
학자금대출 책임상환서를 충분히 읽고 이해하셨습니까?	<input type="button" value="내용확인 >"/>	<input type="radio"/> 예, 내용에 동의합니다.	<input checked="" type="radio"/> 아니요

· 약정서 등의 및 기타 모든 정보 입력 후 '대출금지급실행' 버튼 클릭 후 공인인증서 동의가 완료되어야 신청이 가능합니다.

②

Tip

- 1~3단계에서 입력했던 내용 최종 확인
- ① 대출 거래 약정 내용을 충분히 읽고 '동의' 진행
- ② [대출금지급실행] 버튼 클릭하여 **대출 실행 진행**
 - 대출금 지급실행 버튼 선택 시 공인인증서로 동의
 - 본인 공인인증서 없을 경우 대출실행 불가하므로 주의